ACEC

CHAUFFAGE

Radiateurs à accumulation statiques et dynamiques séries AS.. D et AD.. D/10





SERVICE APRES VENTE

ATELIERS DE CONSTRUCTIONS ELECTRIQUES DE CHARLEROI
SOCIETE ANONYME

7 CH 1724



Fig. A

REPERE Fig. Indice	DESIGNATION DES PIECES	QUANTITE PAR APPAREIL												N° BCD/CH	N° SAV
		AD 20 D/10	AD 30 D/10	AD 40 D/10	AD 50 D/10	AD 60 D/10	AD 80 D/10	AD 20 Df/10	AD 30 Df/10	AD 40 Df/10	AS 12 D	AS 19 D	AS 30 D		
A 1	Tablette							1				1		3 CH 3208	9274/114
									1				1	3 CH 3209	9274/124
										1				3 CH 3210	9274/126
		1												3 CH 3211	9274/084
			1											3 CH 3212	9274/085
				1										3 CH 3213	9274/086
					1									3 CH 3215	9274/087
						1								3 CH 3216	9274/088
											1			3 CH 3217	9274/147
							1							3 CH 3219	9274/089
A 2	Panneau avant	1												3 CH 3963	9274/162
								1						3 CH 3967	9274/163
			1											3 CH 3978	9274/164
					1				1					3 CH 3982	9274/165
				1										3 CH 3993	9274/166
						1				1				3 CH 3997	9274/167
							1							3 CH 4006	9274/168
A 3	Panneau latéral gauche ou droit	2	2	2				2	2	2				5 CH 1179	9274/118
					2	2								5 CH 1184	9274/096
							2							5 CH 1189	9274/097
											2			5 CH 1194	9274/098
												2	2	5 CH 1413	9274/150
														5 CH 1418	9274/154
A 4	Grille avant							1						2 CH 3269 (B)	4794/036
														5 CH 1199	
									1					2 CH 3236 (B)	4794/051
														5 CH 1204	
										1				2 CH 3275 (B)	4794/040
														5 CH 1209	
		1												2 CH 3297 (B)	4794/019
														5 CH 1214	
			1											2 CH 3306 (B)	4794/020
														5 CH 1219	
				1		1								2 CH 3209 (B)	4794/021
														5 CH 1224	
							1							2 CH 3318 (B)	4794/022
														5 CH 1234	
					1									2 CH 3312 (B)	4794/052
														5 CH 1447	
A 5	Bouche-trou	4	4	4	4	4	4	4	4	4	4	4	4	5 CH 1306	1246/057
B 1	Grille arrière							1						2 CH 3280	4794/037
									1					2 CH 3281	4794/032
										1				2 CH 3282	4794/041
		1												2 CH 3283	4794/023
			1		1									2 CH 3284	4794/024
				1		1								2 CH 3285	4794/025
							1							2 CH 3287	4794/026
B 2	Distancier										1			3 CH 3733 (B)	9274/151
														3 CH 4851	
		1						1				1		5 CH 1813	9274/099
			1		1				1				1	5 CH 1818	9274/100
				1		1	1			1				5 CH 1823	9274/101

REPERE Fig. Indice	DESIGNATION DES PIECES	QUANTITE PAR APPAREIL												N° BCD/CH	N° SAV
		AD 20 D/10	AD 30 D/10	AD 40 D/10	AD 50 D/10	AD 60 D/10	AD 80 D/10	AD 20 Df/10	AD 30 Df/10	AD 40 Df/10	AS 12 D	AS 19 D	AS 30 D		
C 1	Résistance 400/200 Ω - 23 W						1							6 CH 302.0080	0426/259
	Résistance 750 Ω - 23 W					1								6 CH 302.0112	0426/958
	Réisstance 840 Ω - 23 W	1	1	1	1			1	1	1				6 CH 302.0115	0426/058
C 2	Bornier de raccordement nuit	1	1	1	1	1	1	1	1	1			1	4 CH 4353	0316/054
C 3	Bornier de raccordement nuit										1	1		2 CH 202.0141	0316/003
C 4	Bornier de raccordement jour	1	1	1	1	1	1	1	1	1				4 CH 4354	0316/055
C 5	Corps de chauffe caltub	3						3				3		3 CH 3229	3303/010
			3						3				3	3 CH 3230	3324/002
				3			6			3				3 CH 3231	3333/014
					6									3 CH 3232	3315/005
						6								3 CH 3233	3327/025
											2			3 CH 3624	3300/003
C 6	Résistance pilote équipée	1	1	1	1	1	1	1	1	1				4 CH 4539	0428/253
C 7	Clips résistance pilote	1	1	1	1	1	1	1	1	1				5 CH 627	1214/106
C 8	Thermostat de charge	1	1	1	1	1	1	1	1	1				3 CH 1794	0928/011
C 9	Thermostat de charge												1	3 CH 3758	0928/021
											1	1		4 CH 3213	0928/014
C 10	Thermostat de sécurité	1	1	1	1	1	1	1	1	1				3 CH 4106	0928/024
C 11	Thermostat de sécurité											1	3	5 CH 1412	0928/020
C 12	Thermostat élément d'appoint	1	1	1	1	1	1	1	1	1				5 CH 684	0928/016
C 13	Portillon	1	1	1	1	1	1	1	1	1				3 CH 3240	4704/021
C 14	Bouton thermostat + clips	1	1	1	1	1	1	1	1	1				5 CH 1891	0946/477
C 15	Bouton thermostat + clips										1	1	1	5 CH 1585	0946/479
C 16	Panneau arrière A.S.										1			5 CH 1391	9274/149
												1		5 CH 1396	9274/153
													1	5 CH 1401	9274/156
C 17	Panneau avant A.S.										1			5 CH 1376	9274/148
												1		5 CH 1381	9274/152
													1	5 CH 1386	9274/155
D	Unité de ventilation (sans bimétal)					1								3 CH 3956	4038/021
		1	1	1	1		2	1	1	1				3 CH 3958	4038/020
D 1	Bimétal				1	1	2							4 CH 5098	0934/012
		1	1	1				1	1	1				4 CH 5099	0934/008
D 2	Clapet	1	1	1	1	1	2	1	1	1				4 CH 4426	4010/003
E	Moto-ventilateur					1								9 CH 1886	4038/019
		1	1	1	1		2	1	1	1				9 CH 1888	4038/017
E 1	Palier	1	1	1	1	1	2	1	1	1				4 CH 5796	4242/005
F 1	Accouplement	1	1	1	1	1	2	1	1	1					4222/019
G 1	Support noyau				1									4 CH 50 76	4580/259
						1	2							4 CH 50 77	4580/260
G 2	Intercalaire « inox »	4	6	8	9	12	16	6	9	12				5 CH 1138	4580/227
G 3	Intercalaire « piquet »				4	5								4 CH 5091	4580/261
							10							4 CH 5092	4580/262
	Isolant micro-poreux (microtherm)	2												6 CH 101.0176	9483/005
			2											6 CH 101.0177	9483/006
				2										6 CH 101.0178	9483/007
								2						6 CH 101.0179	9483/011
					1				2					6 CH 101.0180	9483/008
						2				2				6 CH 101.0181	9483/009
	Panneau laine de roche 20 mm	x	x	x	x	x	x	x	x	x	x	x	x	6 CH 101.0035	9482/009
	25 mm	x	x	x				x	x	x				6 CH 101.0036	9482/010
	30 mm				x	x	x				x	x	x	6 CH 101.0037	9482/026
	Cable silicone 1,5 ou 0,75 (pour ventilateur)	x	x	x	x	x	x	x	x	x				6 CH 105.3304	0246/008
														6 CH 105.5011	
	Cablage complet AD../10	x	x	x	x	x	x	x	x	x				3 CH 3364	0246/059

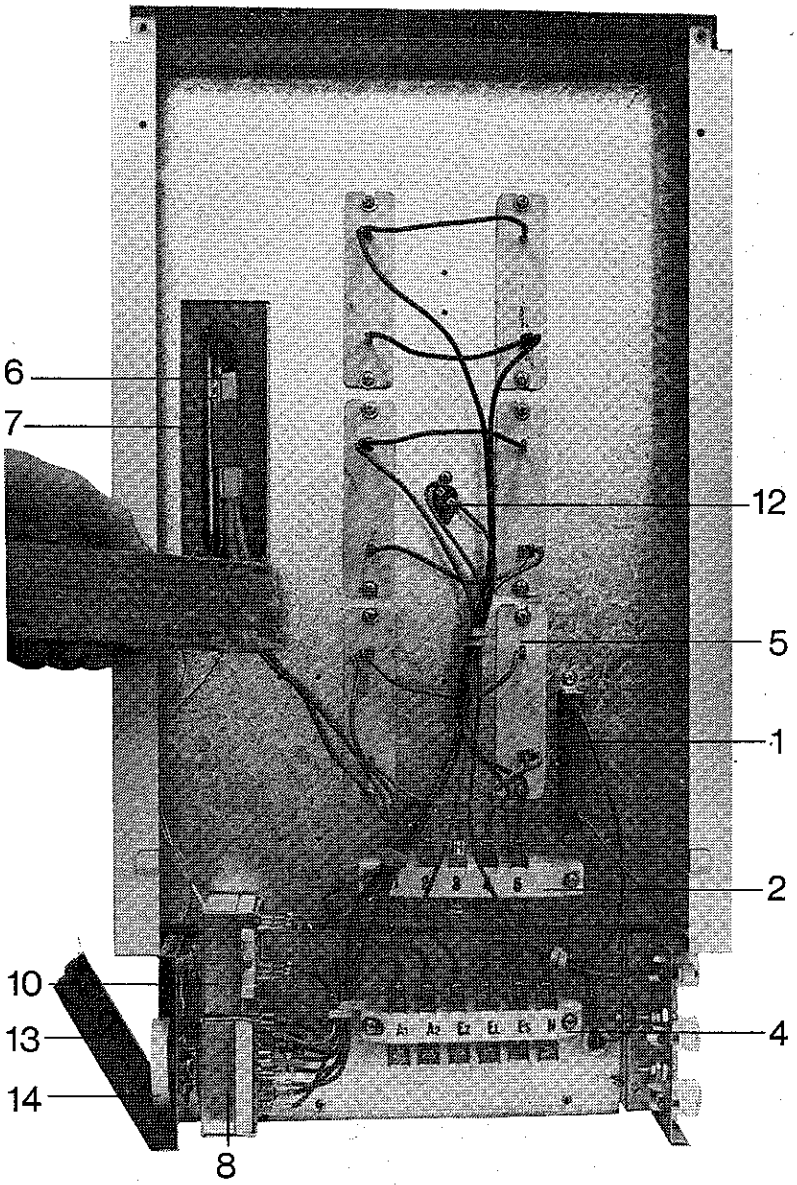

Fig. C

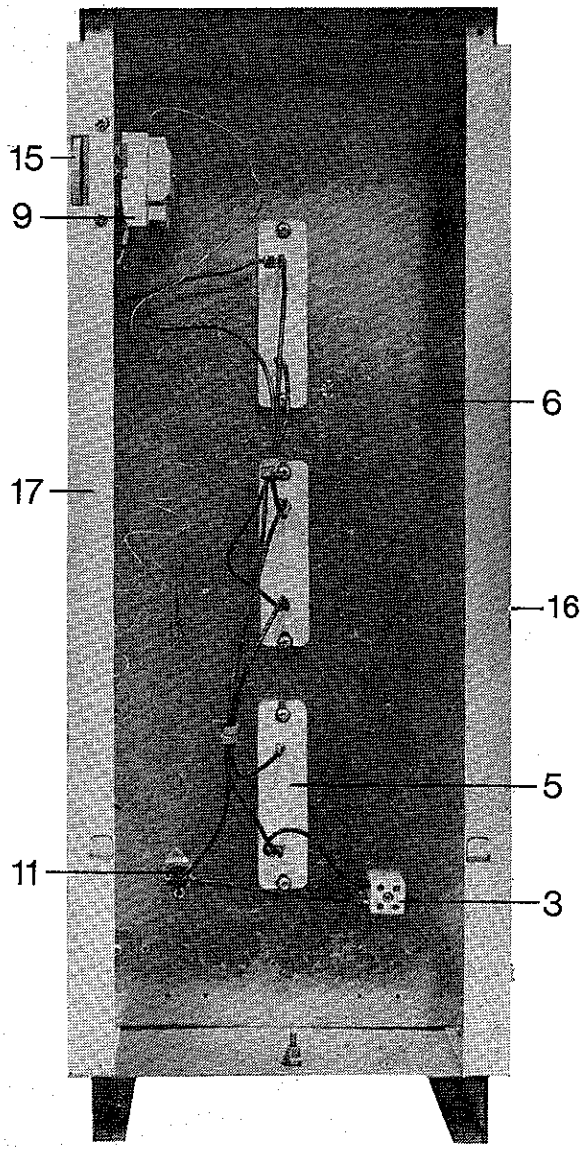



Fig. B



Fig. D



Fig. E



Fig. F

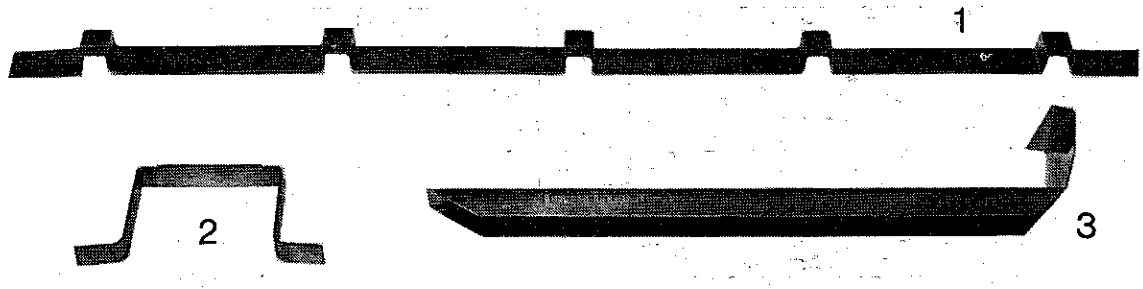

Fig. G